

17

側溝蓋 (C₁型・C₂型・C₃型・岡山県型)

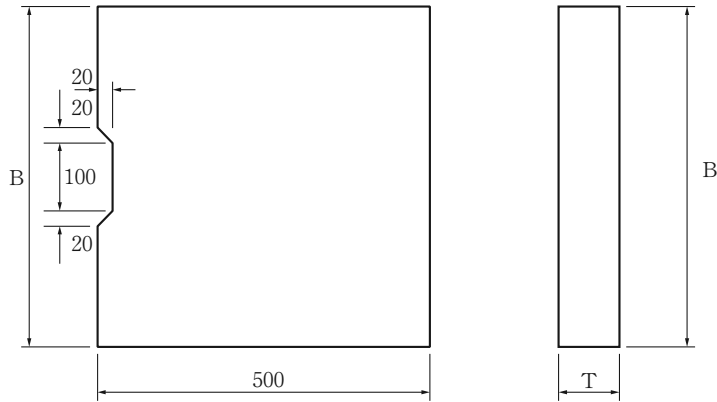


岡山県エコ認定製品

岡山県コンクリート製品技術協会

認定製品

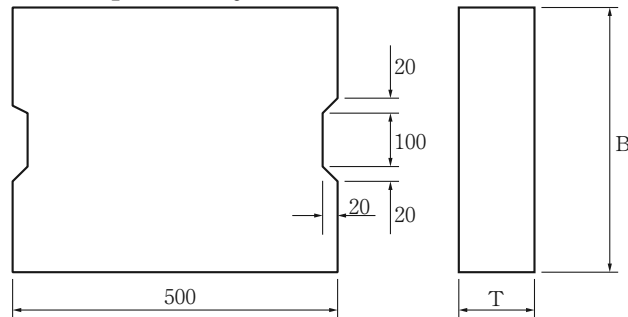
国土交通省型
C₁型



| 呼び名 | 参考質量 (kg) | 単価(円) | 寸法(mm) | |
|----------------------|-----------|-------|--------|-----|
| | | | B | T |
| C ₁ -B300 | 53 | | 430 | 100 |
| C ₁ -B400 | 66 | | 530 | |
| C ₁ -B500 | 78 | | 630 | |
| C ₁ -B600 | 91 | | 730 | |
| C ₁ -B700 | 103 | | 830 | |

※歩道用

C₂型, C₃型

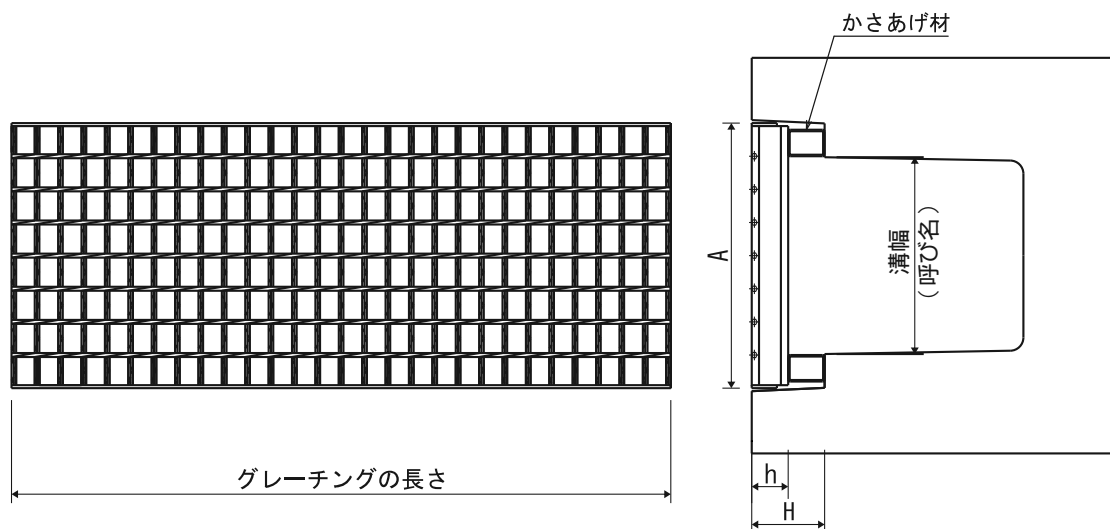


| 呼び名 | 参考質量 (kg) | 単価(円) | 寸法(mm) | |
|----------------------|-----------|-------|--------|-----|
| | | | B | T |
| C ₂ -B300 | 58 | | 430 | 110 |
| C ₂ -B400 | 78 | | 530 | 120 |
| C ₂ -B500 | 101 | | 630 | 130 |
| C ₃ -B300 | 68 | | 430 | 130 |
| C ₃ -B400 | 85 | | 530 | 130 |
| C ₃ -B500 | 118 | | 630 | 150 |

※車道用 (T-25)

5. 道路用
側溝蓋
一般

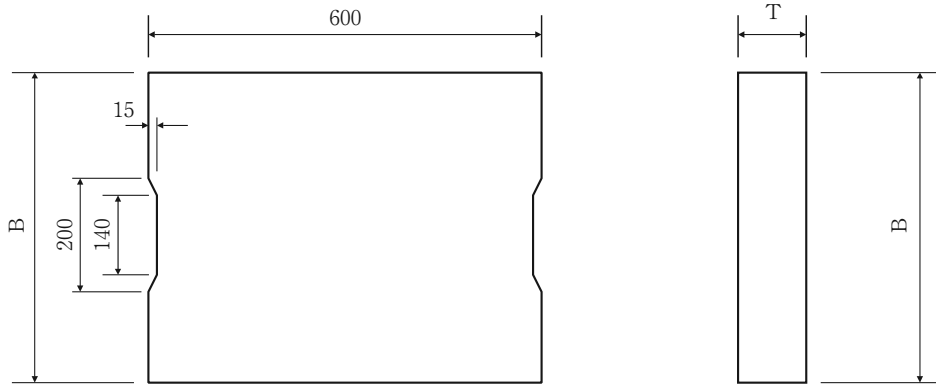
側溝用グレーチング蓋



| 荷重 | 呼 び 名 | 参考質量(kg) | | 単 価 (円) | | 寸 法 (mm) | | | |
|--------|-------|----------|-------|---------|-------|----------|-----|-----|----|
| | | 1 m用 | 0.5m用 | 1 m用 | 0.5m用 | A | H | h | |
| T-25 | 300用 | 普通目 | 31.3 | 15.7 | | | 430 | 110 | 44 |
| | | 細目 | 40.1 | 20.2 | | | | | 32 |
| | 400用 | 普通目 | 44.0 | 22.0 | | | 530 | 120 | 55 |
| | | 細目 | 57.2 | 28.6 | | | | | 38 |
| | 500用 | 普通目 | 63.3 | 31.7 | | | 630 | 130 | 75 |
| | | 細目 | 80.8 | 40.4 | | | | | 50 |
| T-20 | 300用 | 普通目 | 28.8 | 14.4 | | | 430 | 110 | 38 |
| | | 細目 | 32.0 | 16.0 | | | | | 32 |
| | 400用 | 普通目 | 41.2 | 20.6 | | | 530 | 120 | 50 |
| | | 細目 | 57.2 | 28.6 | | | | | 38 |
| | 500用 | 普通目 | 55.0 | 27.5 | | | 630 | 130 | 60 |
| | | 細目 | 74.2 | 37.1 | | | | | 44 |
| T-14.6 | 300用 | 普通目 | 26.5 | 13.3 | | | 430 | 110 | 32 |
| | | 細目 | 30.4 | 15.2 | | | | | 25 |
| | 400用 | 普通目 | 37.5 | 18.9 | | | 530 | 120 | 44 |
| | | 細目 | 51.0 | 25.5 | | | | | 32 |
| | 500用 | 普通目 | 50.8 | 25.4 | | | 630 | 130 | 50 |
| | | 細目 | 66.7 | 33.4 | | | | | 38 |
| T-2 | 300用 | 普通目 | 17.9 | 9.0 | | | 430 | 100 | 25 |
| | | 細目 | 26.0 | 13.0 | | | | | 19 |
| | 400用 | 普通目 | 21.9 | 11.0 | | | 530 | 100 | 32 |
| | | 細目 | 29.6 | 14.8 | | | | | 19 |
| | 500用 | 普通目 | 24.6 | 12.3 | | | 630 | 100 | 32 |
| | | 細目 | 36.0 | 18.0 | | | | | 25 |

※騒音防止ゴム付は1 m当り2,000 u pとなります。(0.5m用の場合は1,000円 u p)

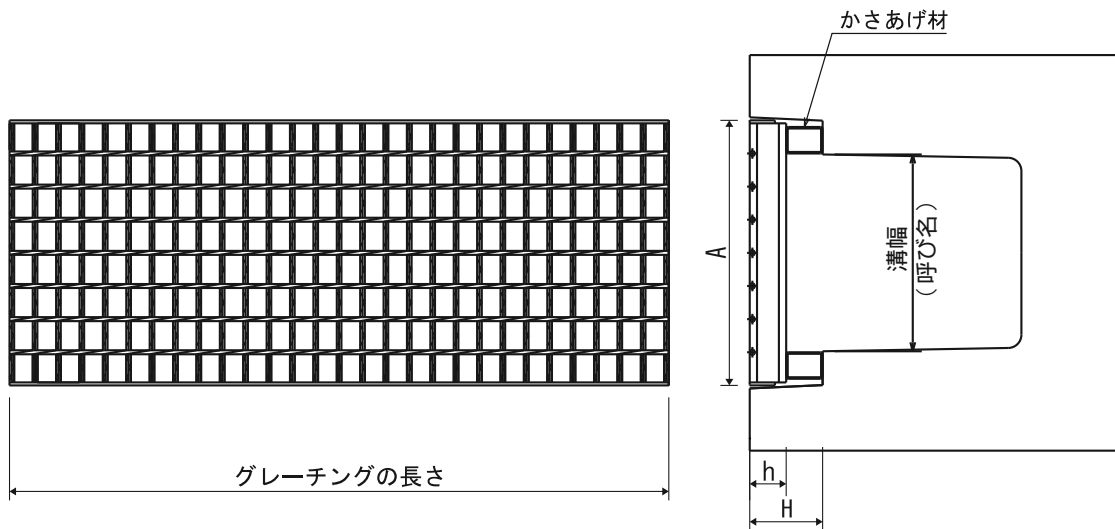
岡山県型



| 呼 び 名 | 参考質量 (kg) | 単 価 (円) | 寸 法 (mm) | |
|---------|-----------|---------|----------|-----|
| | | | B | T |
| 県 型 300 | 56 | | 390 | 100 |
| 県 型 400 | 71 | | 490 | |
| 県 型 500 | 85 | | 590 | |

※T-14

側溝用グレーチング蓋



| 荷重 | 呼 び 名 | 参考質量(kg) | | 単 価 (円) | | 寸 法 (mm) | | |
|------|-------|----------|-------|---------|-------|----------|-----|----|
| | | 1 m用 | 0.6m用 | 1 m用 | 0.6m用 | A | H | h |
| T-14 | 300用 | 普通目 | 23.9 | 14.6 | | 390 | 100 | 32 |
| | | 細 目 | 25.4 | 15.3 | | | | 25 |
| | 400用 | 普通目 | 30.9 | 18.8 | | 490 | 100 | 38 |
| | | 細 目 | 34.4 | 20.7 | | | | 32 |
| | 500用 | 普通目 | 43.3 | 26.3 | | 590 | 100 | 50 |
| | | 細 目 | 58.2 | 35.1 | | | | 38 |
| T-2 | 300用 | 普通目 | 16.9 | 10.3 | | 390 | 100 | 25 |
| | | 細 目 | 25.2 | 15.2 | | | | 19 |
| | 400用 | 普通目 | 20.8 | 12.6 | | 490 | 100 | 32 |
| | | 細 目 | 29.8 | 17.9 | | | | 25 |
| | 500用 | 普通目 | 23.5 | 14.2 | | 590 | 100 | 32 |
| | | 細 目 | 34.1 | 20.5 | | | | 25 |

※騒音防止ゴム付は1m当り2,000u pとなります。(0.6m用の場合は1,500円u p)