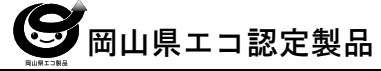


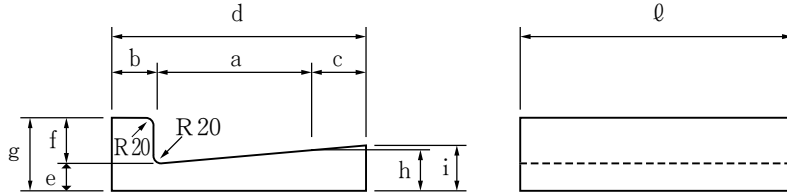
2

L形側溝 (JIS)



JIS A 5372
JIS規格製品

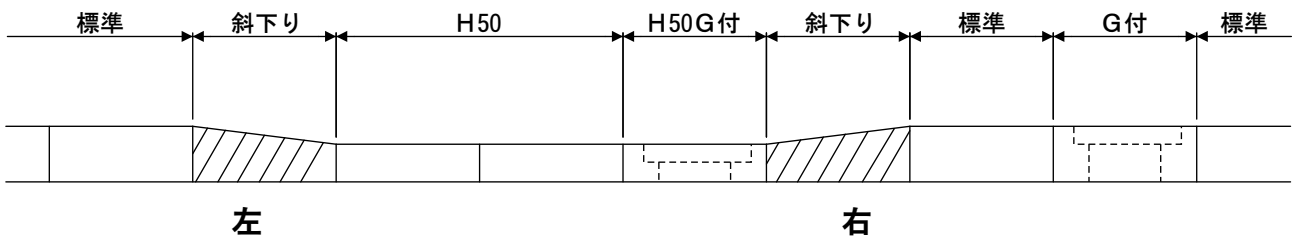
L形側溝



種類	呼び名	国土交通省 記号	参考質量 (kg)	単価 (円)	寸法(mm)									
					a	b	c	d	e	f	g	h	i	φ
1種	250A	PL2	45		250	100	—	350	55	100	155	80	—	600
	250B		59		250	100	100	450	55	100	155	80	85	600
	300		65		300	100	100	500	55	100	155	85	90	600
	350	—	72		350	100	100	550	55	100	155	90	95	600

5. 道路用
側溝蓋
一般

歩道側



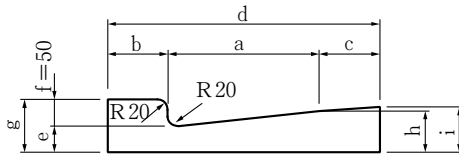
車道側

※斜下りは車道側から見て「右」「左」とご指定下さい。

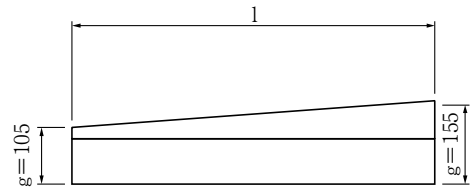
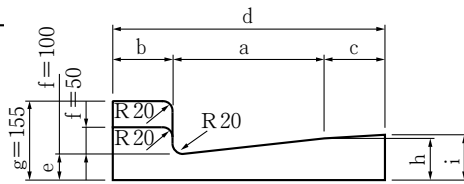
※ご不明な点は営業担当者までご相談下さい。

L 形 側 溝

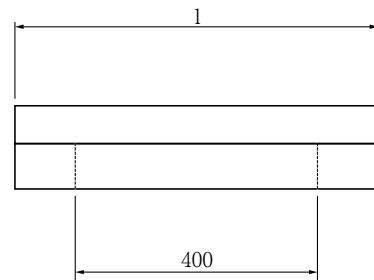
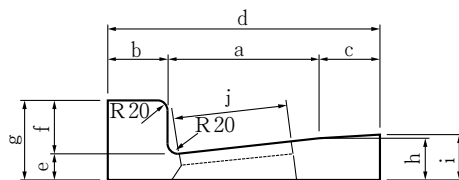
H50



斜下り



G付



種 類	参考質量 (kg)	単 価 (円)	寸 法(mm)										
			呼び名	a	b	c	d	e	f	g	h	i	l
1 種	250A H50	38	250	100	55	—	350	50	105	80	—	600	—
	250B H50	52				450	85						
	300H50	58				500	90						
	350H50	65	350	550	95								
	250A 斜下り	41	250	100	55	—	350	50/100	105/155	80	—	600	—
	250B 斜下り	55				450	85						
	300斜下り	61				500	90						
	350斜下り	68	350	550	95								
	250A G付	38	250	100	55	—	350	100	155	80	—	600	180
	250B G付	52				450	85						
	300G付	58				500	90						
	350G付	65	350	550	95								
	250A H50G付	30	250	100	55	—	350	50	105	80	—	600	180
	250B H50G付	40				450	85						
300H50G付	45	500				90							
350H50G付	50	350	550	95									

※斜下りには左右があり、f、g寸法が入れ替わります。
 ※JIS製品ではありません。