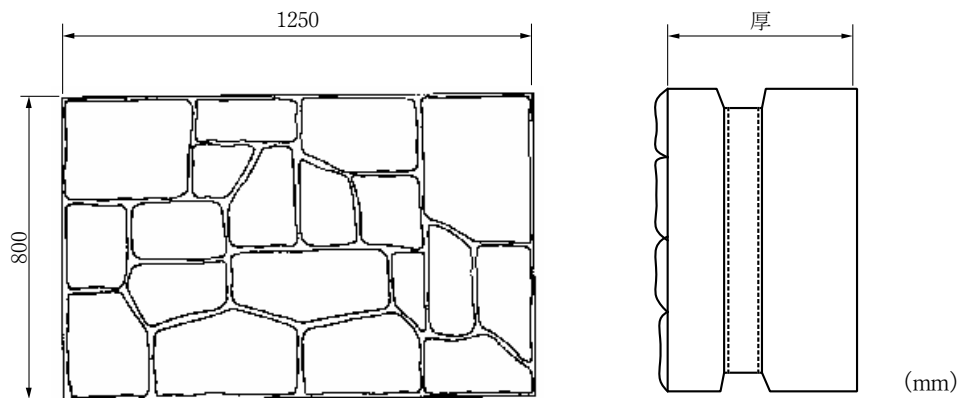


9

S-BIG

BA型

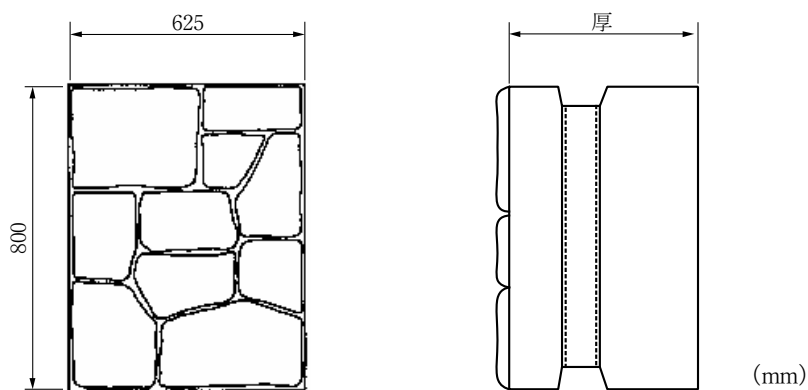


呼び名	参考質量 (kg)	単価(円)	規格 幅 × 高 × 厚
BA35	768		1250×800×350
BA45	992		1250×800×450
BA50	1,103		1250×800×500

※水抜き用製品もあります。
※製品の側面形状はサイズによって異なります。

呼び名	参考質量 (kg)	単価(円)	規格 幅 × 高 × 厚
BA75	1,354		1250×800×750
BA100	1,909		1250×800×1000
BA125	1,952		1250×800×1250
BA150	2,145		1250×800×1500

BB型

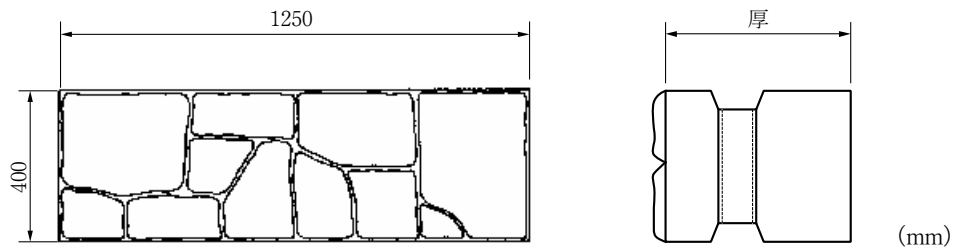


呼び名	参考質量 (kg)	単価(円)	規格 幅 × 高 × 厚
BB35	379		625×800×350
BB45	489		625×800×450
BB50	543		625×800×500

※製品の側面形状はサイズによって異なります。

呼び名	参考質量 (kg)	単価(円)	規格 幅 × 高 × 厚
BB75	667		625×800×750
BB100	934		625×800×1000
BB125	949		625×800×1250
BB150	1,041		625×800×1500

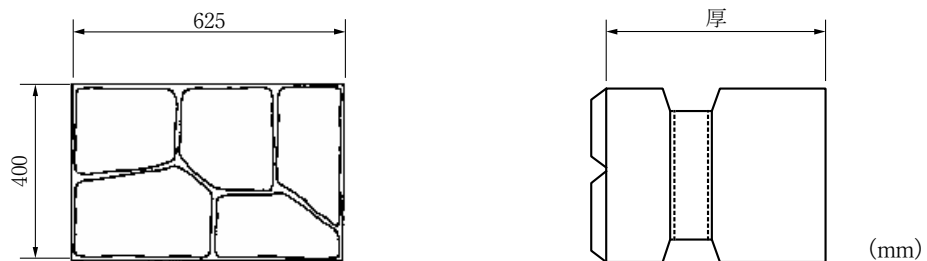
BC型



呼び名	参考質量 (kg)	単価(円)	規格 幅 × 高 × 厚	呼び名	参考質量 (kg)	単価(円)	規格 幅 × 高 × 厚
BC35	368		1250×400×350	BC 75	670		1250×400× 750
BC45	480		1250×400×450	BC100	937		1250×400×1000
BC50	535		1250×400×500				

※製品の側面形状はサイズによって異なります。

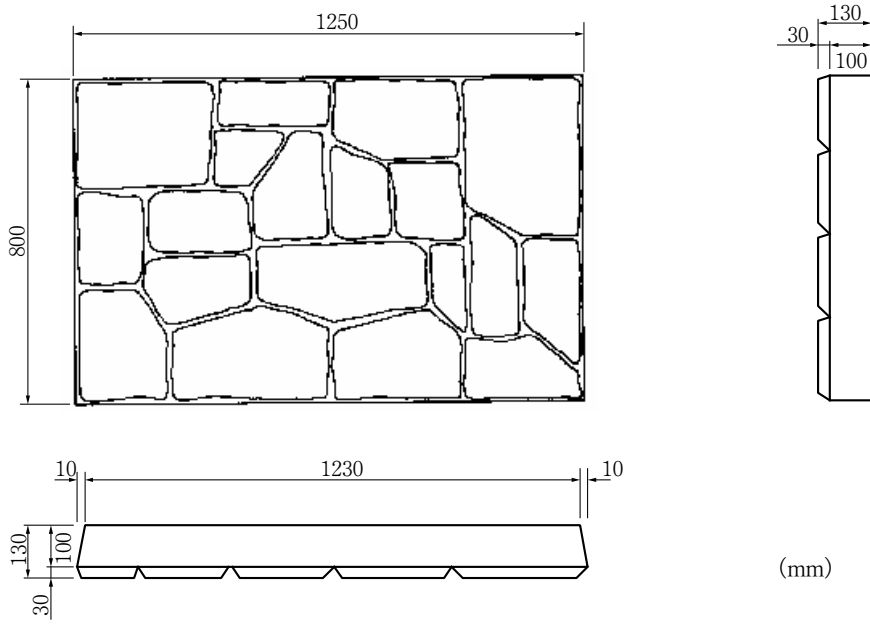
BD型



呼び名	参考質量 (kg)	単価(円)	規格 幅 × 高 × 厚	呼び名	参考質量 (kg)	単価(円)	規格 幅 × 高 × 厚
BD35	182		625×400×350	BD 75	313		625×400× 750
BD45	236		625×400×450	BD100	446		625×400×1000
BD50	263		625×400×500				

※製品の側面形状はサイズによって異なります。

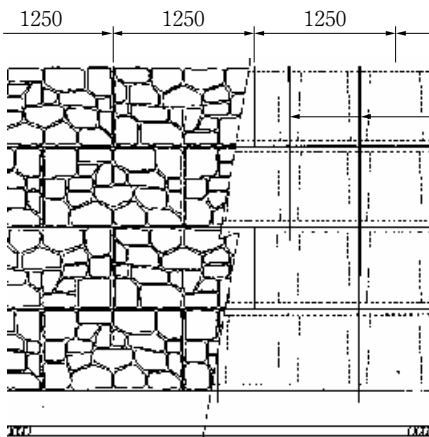
コーナー、カーブ調整用パネル



呼び名	参考質量 (kg)	単価(円)	規格 幅 × 高 × 厚
パネル	281		1250 × 800 × 130

標準施工図

正面図



断面図

